

2026 年暑期教育硕士“科研伦理与学术规范” 课程学习说明

一、平台认证

登录“中国大学 MOOC”平台，进行“学生认证”，具体操作说明详见下方《学生认证学校云及选课方法》。认证成功后进入“我的学校云”找到“2026 暑期-科研伦理与学术规范”课程，按照课程要求参加学习和考试。



“2026 暑期-科研伦理与学术规范”课程界面

说明以下几点注意事项：

1. 请使用研究生学号登录，不要使用本科生学号。
2. 登录中国大学 MOOC 后，进入“北京师范大学学校云”。
3. 学习带有“SPOC 学校专有课程”标志的课程。
4. 开课时间在当年暑期授课时间段内。
5. 如有问题及时与课程助教或院系教务老师联系，以免耽误课程修读。

二、开放时间

2026 暑期课程开课时间为 7 月 18 日-8 月 16 日，考试时间为 8 月 17 日-8 月 21 日，请务必在规定时间内学习及

考试，课程关闭后将无法进行学习及考试。

三、课程成绩

课程成绩采用百分制记录，60分（含）以上为通过。最终成绩为考试成绩与平时成绩的加权总和，平时成绩将结合考勤及MOOC中讨论的情况综合评定，请每位同学在讨论区域在线上传一份学习感想（包括学习体会+遇到的问题+如何改进，并标明姓名和学号）。根据北京师范大学暑期教育硕士的整体水平，为了加强同学们对于知识点的理解，最终的考题将有别于面向社会的公开考题。

学生认证学校云及选课方法

一、学生网页端认证学校云及选课方法

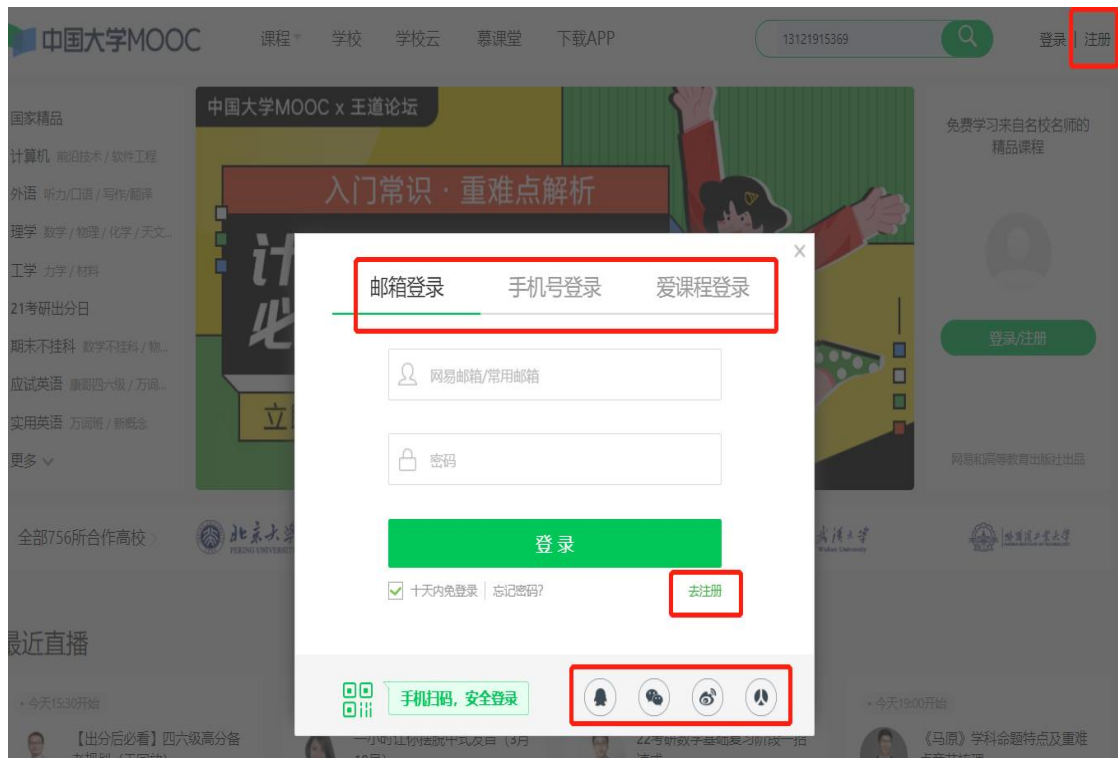
1. 注册账号

在搜索引擎搜索中国大学 mooc，或者输入网址：

<https://www.icourse163.org>



进入官方网站，点击右上角“注册”按钮；可以用手机号、邮箱、微信等方式完成注册并登录。



2. 完成学生认证及选课

登录系统后，点击我的学校云，进入学校云进行学生认证。



一体化解决方案 建设专属在线教育平台

网易联手高教社推出的云端在线教育平台，帮助学校、企业建立自己的在线课程，提供从技术方案、课程内容、教学管理到大数据支持的课程全流程一站式解决方案

学校/机构免费试用

*免费试用了解学校云，学生勿申请



学校云认证

若你的学校已开通了学校云服务，请立即认证身份，加入你的学校主页

学生认证

老师认证

输入学校名称、学号、姓名、认证码（认证码统一用100875），完成认证。





点击学校云找到对应课程开启选课。



首页 > 成都大学学校云



全球化与中国文化

第1次开课

开课时间: 2021年03月08日 ~ 2021年04月16日
学时安排: 3

已有 43 人参加

立即参加

3. 查看我的学习时长

进入每一门课的学习界面，在右上角点击我的学习时长，就可以看到视频的学习数据。

我的学习时长

您的学习数据在老师课程管理后台将隔天更新

- 课时学习进度: **0**/58
- 视频学习时长: **5**分钟
- 视频观看个数: **2**个

4. 查看课程学习进度

点击右上角个人中心，可在课程列表中可查看学习中课程的学习进度。

The screenshot displays a user's profile and course list. The profile header includes a cartoon avatar, the text "Hi, 快来让大家认识你吧!", and "关注0人 | 粉丝0人". Below the profile is a navigation bar with "MOOC课程(1)", "SPOC课程(6)", "专栏", "讨论", "证书", and "学习计划". A "全部" filter is active, with sub-filters for "正在进行", "即将开始", and "已结束". A red box highlights the "中国饮食文化" course card, which shows "已学1/79课时" and "2021年12月6日学期结束". Other visible course cards include "WORLD HISTORY", "如何识别和评估创业机会", "管理沟通: 思维与技能", "简明世界史 (一)", and "法学通论". A "期末" badge is visible on the right side.

5. 查看任务点和任务点完成情况

进入学习页面后，根据左边的导航栏可以查看公告，评分标准，课件，测验作业和考试。点击课件进入课程内容学习页面，看完的视频和课件，标题前的圆圈会变全绿色，未看完的视频和课件，会变成半绿色，未开始看的视频和课件，仍为无色。



6. 参与测验、作业与考试

及时查看测验与作业和考试，注意截止提交时间，务必在截止提交时间前完成作答。

测验与作业 查看帮助

第一章 概述

^ 概述 截止时间: 2020/12/31 10:00 前往测验

第二章 国际法的基本原则

^ 国际法的基本原则 截止时间: 2020/12/31 10:00 前往测验

第三章 国际法的主体

^ 国际法的主体 截止时间: 2020/12/31 10:00 前往测验

第四章 国家承认

^ 国家承认 截止时间: 2020/12/31 10:00 前往测验

考试 查看帮助

^ 期末考试 总分: 100分.

试卷提交截止时间: 2020/12/31 10:00
请务必在截止时间前提交, 截止时间后提交不再计分

成绩公布时间: 2020/12/31 18:00

期末考试	
总分:	100分.
限定时间:	60分钟

进入考试 提交截止时间已过, 提交不再计分

7. 退选课程

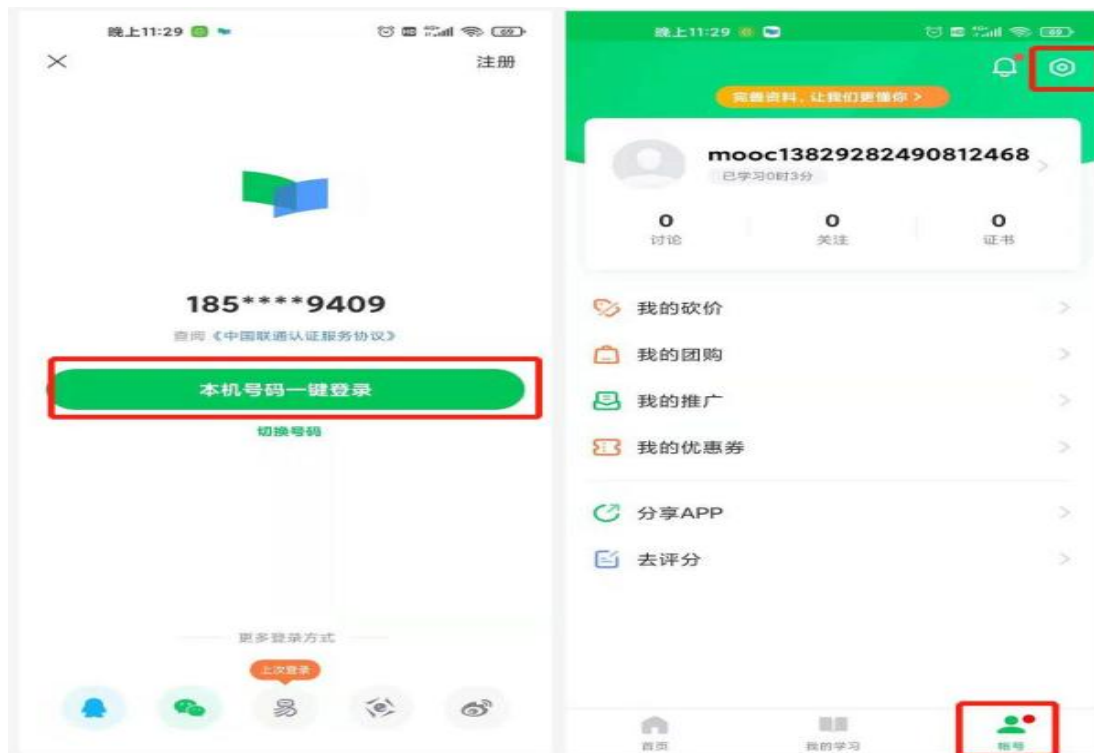
对于误选的课程, 可以在我的课程中, 将鼠标移至课程右上角, 点击右上角: 进行退课, 注意: 如果同学不小心误删了课程, 可以重新选课进入学习, 之前的学习记录是不会删除的。

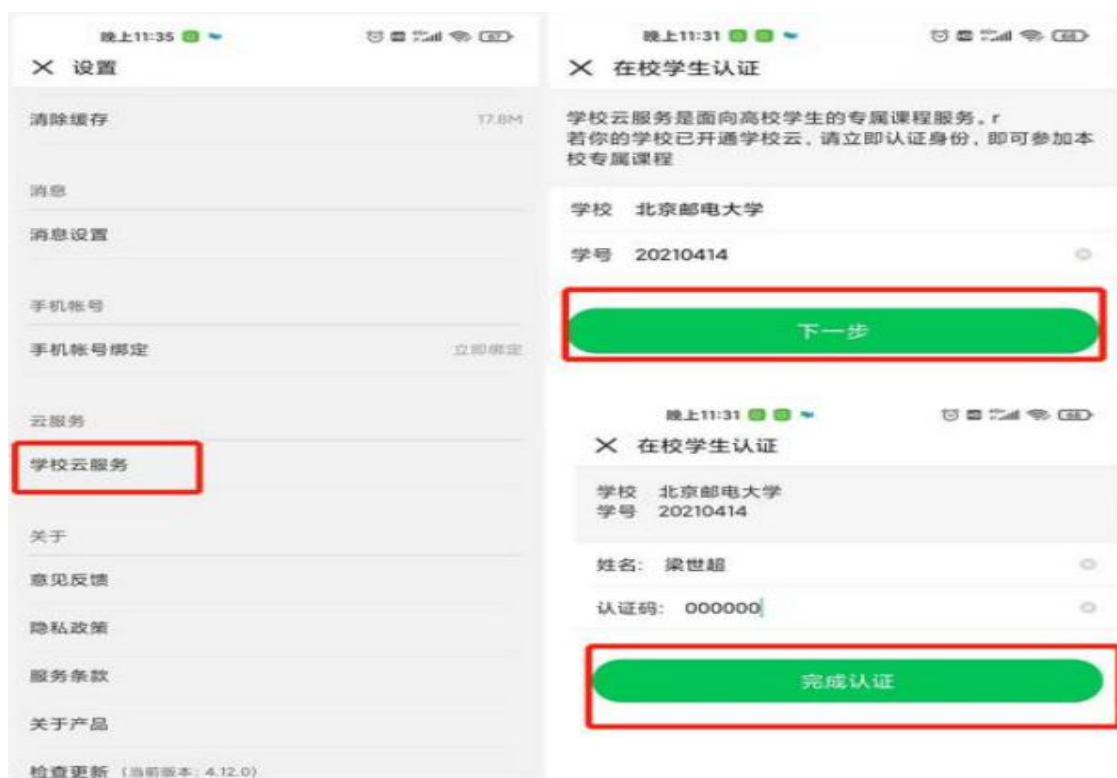


二、学生移动端认证学校云及选课方法

1. APP 下载及注册认证

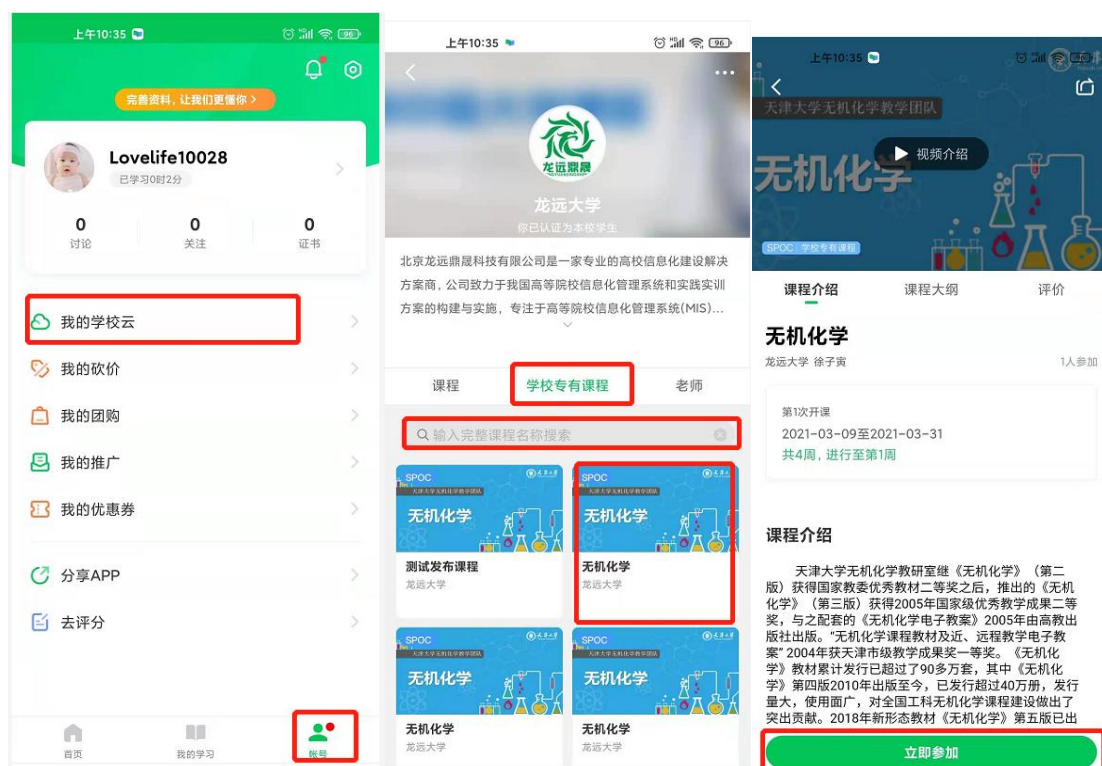
在应用商店下载中国大学 MOOC APP，登录/注册账号，进入我的学校，输入学校名称、学号、姓名、认证码（认证码统一用 100875），绑定学校云服务。





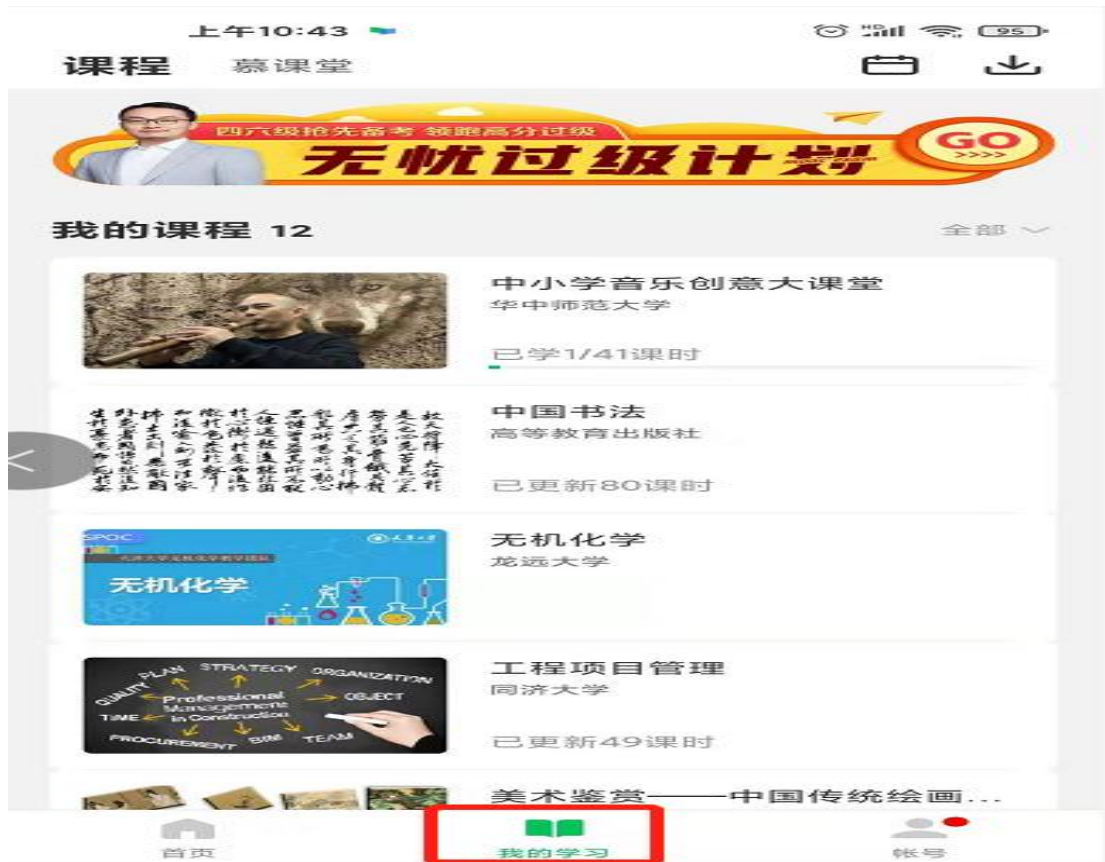
2. 选课

点击账号-我的学校云-学校专有课程，通过搜索或者浏览选择对应课程参加学习。



3. 查看学习进度

在我的学习查看选课情况及学习进度。



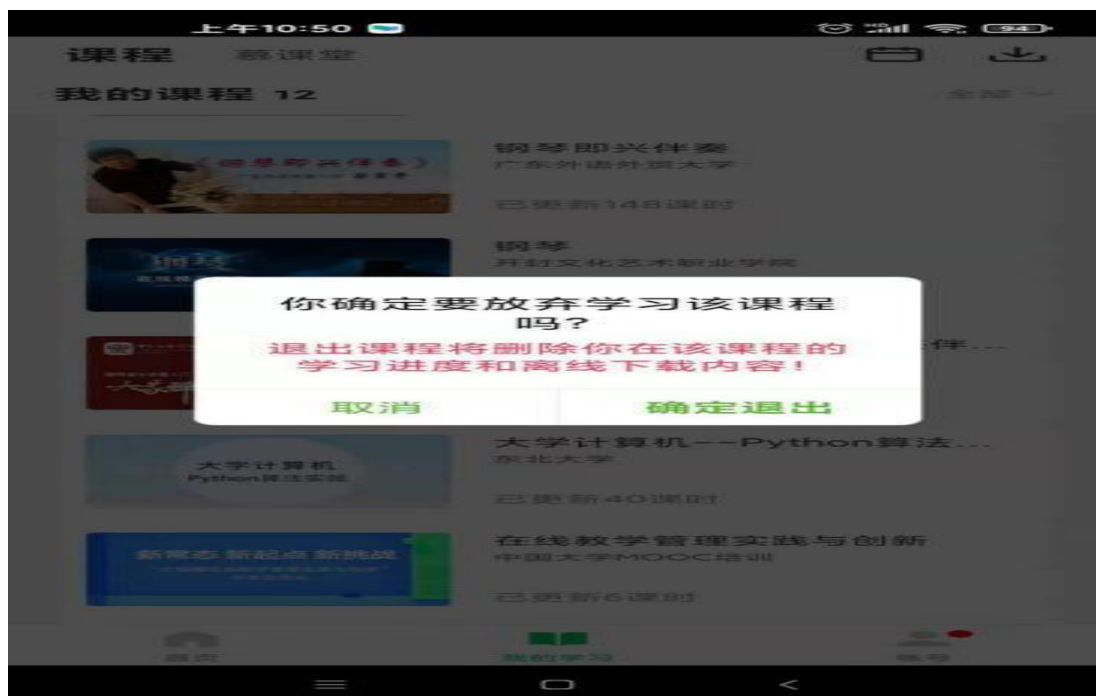
4. 在课程学习页面，可以查看课程公告，课件内容，测验作业，以及讨论区情况。





5. 退选课程

对于误选的课程，点击这门课 2 秒不松手后系统提示是否退选，注意：如果同学不小心误删了课程，可以重新选课进入学习，之前的学习记录是不会删除的。



(切记完成认证，完成认证，认证后学习，才能有数据和学分)