

2026年暑期教育硕士“新时代中国特色社会主义思想理论与实践”课程网络自学环节的学习说明

教育硕士“新时代中国特色社会主义思想理论与实践”课程采取混合式教学模式，要求学生在正式线下上课（2026年7月20日）前完成网络自学内容（网络自学及作业占综合成绩的50%）。

一、成绩构成

“新时代中国特色社会主义思想理论与实践”课程综合成绩由网络自学与作业（50%）、线下面授学习及期末考试（50%）两部分构成。

二、自学说明

（一）平台登录方式

1. 进入学校主页（<https://www.bnu.edu.cn/>），点击页面左上角“信息门户”，通过数字京师登录页面的“账号激活”功能自助激活账号并设置密码，添加账号绑定手机和绑定邮箱，账户激活成功后即可使用自助设置的密码登录系统。如无法登录，请联系信息网络中心值班老师。

2. 选择左侧“办事大厅”中“全部应用”，在搜索栏输入BB平台，并添加常用。

3. 如平台使用有疑问可以点击BB平台右上角“帮助中心”联系平台管理人员。

（二）学习要求

1. 请认真学习课件及视频材料，并完成测试题及课程活动方案中的观后感。

2. 网络自学环节，作业一律在 BB 平台上提交，作业请务必在截止日期前提交，逾期将无法提交，每份作业仅限提交 1 次，请认真确认文档无误后再点击操作。

3. 作业需独立完成，经发现有剽窃等行为，将按研究生手册《北京师范大学学生违纪处分办法》处理。

作业分值及时间要求表

作业内容	作业分值 (5 选择题+3 简答题+阅读每一章推荐书目)	作业开放日期	提交截止日期
导论、中国特色社会主义进入新时代	5+3	7 月 4 日	7 月 19 日
新时代坚持和发展中国特色社会主义	5+3		
新时代中国特色社会主义经济建设	5+3		
新时代中国特色社会主义政治建设	5+3		
新时代中国特色社会主义文化建设	5+3		
新时代中国特色社会主义社会建设	5+3		
新时代中国特色社会主义生态文明建设	5+3		
新时代坚持和发展中国特色社会主义的重要保障	5+3		
新时代中国特色大国外交与构建人类命运共同体	5+3		
新时代坚持和加强党的全面领导与全面从严治党	5+3		

2026年暑期教育硕士“英语”课程网络自学环节的学习说明

教育硕士“英语”课程采取混合式教学模式，要求学生在课程结课前完成网络自学内容（网络自学及作业占综合成绩的30%）。

一、成绩构成

“英语”课程综合成绩由网络自学及作业（30%）、线下面授学习（30%）、期末考试（40%）三部分构成。

二、面授前的自学说明

（一）平台登录方式

1. 进入学校主页（<https://www.bnu.edu.cn/>），点击页面左上角“信息门户”，通过数字京师登录页面的“账号激活”功能自助激活账号并设置密码，添加账号绑定手机和绑定邮箱，账户激活成功后即可使用自助设置的密码登录系统。如无法登录，请联系信息网络中心值班老师。

2. 选择左侧“办事大厅”中“全部应用”，在搜索栏输入BB平台，并添加常用。

3. 如平台使用有疑问可以点击BB平台右上角“帮助中心”联系平台管理人员。

（二）学习要求

1. 请自行购买本课程主教材《教育硕士英语教程》（杨凤珍主编，中国人民大学出版社，2014）、配套教材《教育硕士英语课程建构一应用语言学视角》（林敦来主编，中国

人民出版社，2017），并仔细阅读完成网络自学作业。

2. 网络自学环节，作业一律在 BB 平台上提交，作业请务必在截止日期前提交，逾期将无法提交，每份作业仅限提交 1 次，请认真确认文档无误后再点击操作。

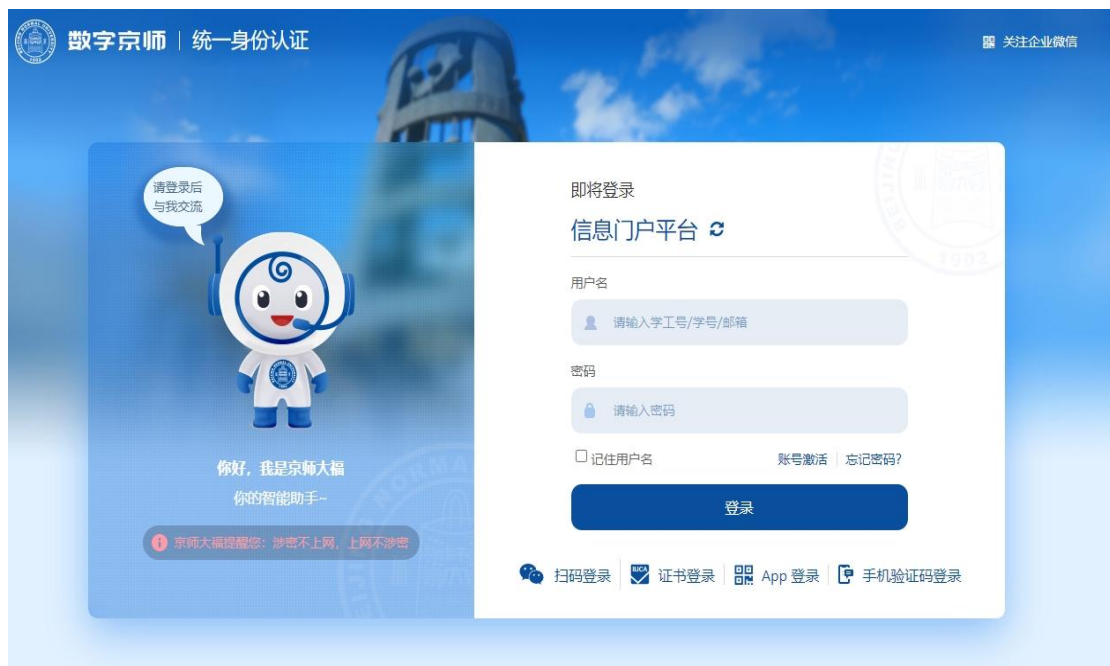
3. 作业需独立完成，经发现有剽窃等行为，将按研究生手册《北京师范大学学生违纪处分办法》处理。

作业分值及时间要求表

作业内容	作业分值	作业开放日期	提交截止日期
词的构成	5	7月7日	7月20日
根据语境猜词	5		7月21日
文本大意理解	5		7月22日
汉译英	5		7月23日
英译汉	5		7月23日
概要写作 (第一稿)	5		7月23日

BB 平台学生使用说明

1. 进入学校主页（<https://www.bnu.edu.cn/>），点击页面左上角“信息门户”，通过数字京师登录页面的“账号激活”功能自助激活账号并设置密码，添加账号绑定手机和绑定邮箱，账户激活成功后即可使用自助设置的密码登录系统。如无法登录，请联系信息中心值班老师。



2. 成功登录“信息门户”后，选择左侧“办事大厅”中“全部应用”。



3. 在新弹出窗口中选择“全部应用-BB平台”。



4. 进入平台后，点击左侧的“个人信息”。



5. 请将个人信息补充完整。

个人信息

编辑个人信息
编辑个人信息是联系人信息、姓名、地址、电话号码等等。使用隐

更改密码
选择新密码。

个性化"我的位置"
上传个人虚拟形象，并设置出现在"我的位置"页面上的链接。

更改个人设置
更改个人设置。您可以从此页面控制帮助、文本和语言选项。

设置保密选项
选择可以被他人看到的个人信息字段。

6. 回到“我的主页”，在右侧“我的课程”中找到课程名称点击进入课程。

我的课程

您所在的课程: 教师

地图学

地图学(2018秋)

学位英语基础课程 (2018)

演示课程

您所在的课程: 学生

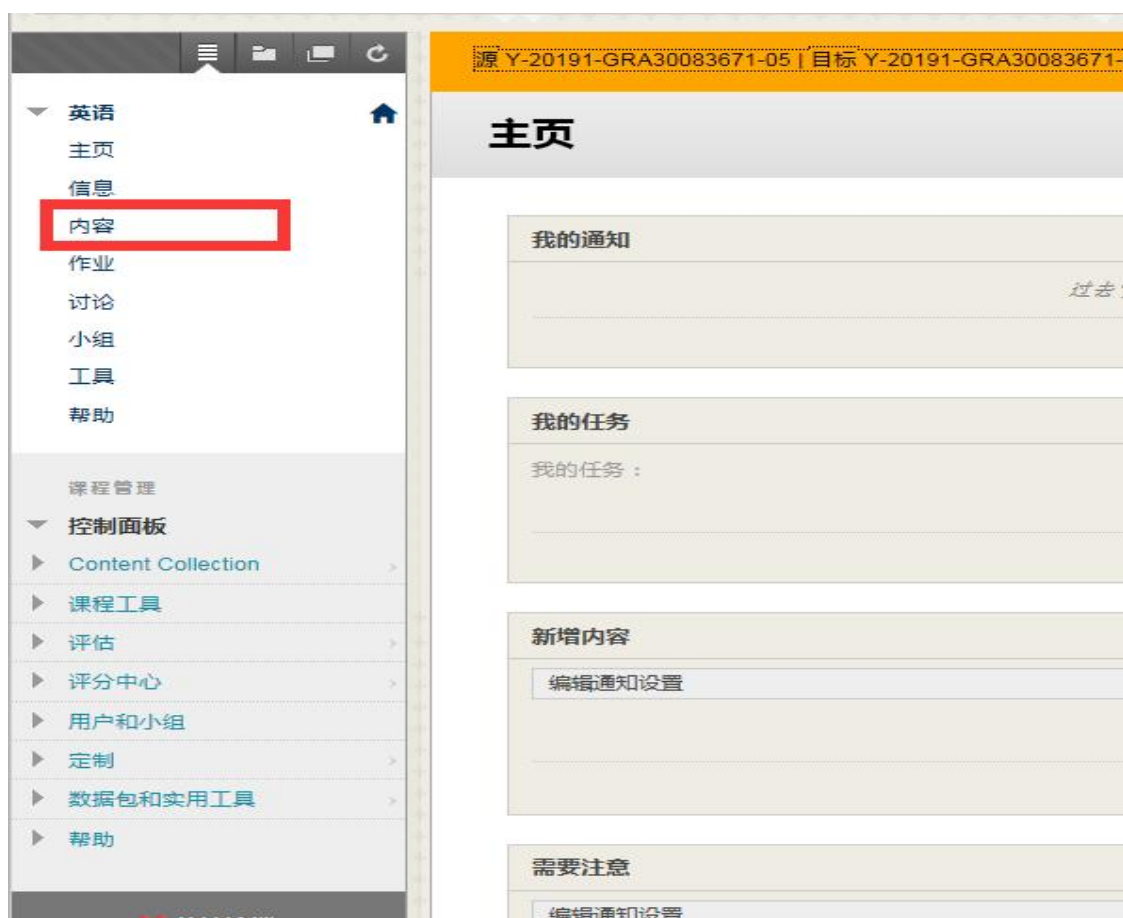
数学建模 (2018)

筹资理论、实务与评估

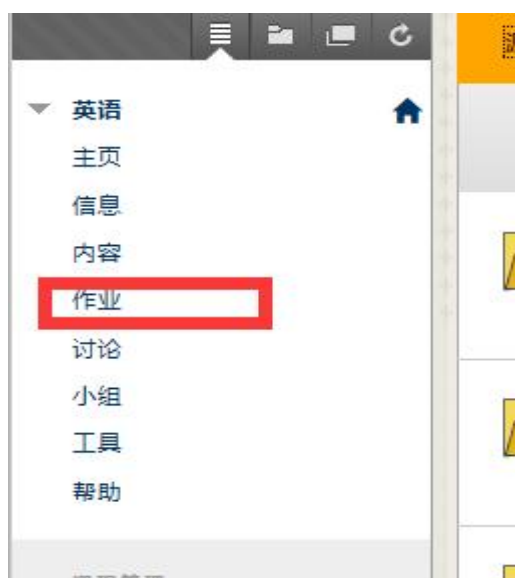
英语

金融学

7. 进入课程后，点击导航中“内容”可查看课件进行学习。



8. 点击导航中“作业”可进入作业页面。



9. 选择任意一份作业进入作业提交界面。



10. 上传作业文件并提交（每份作业仅限提交 1 次，请认真确认无误后再点击提交）。



取消

另存为草稿

提交

11. 查看作业成绩：提交完作业后，只需点击“作业”区中相应的作业名称，便会得到相应的作业分数。

12. 如平台使用有疑问可以联系平台管理人员姜老师，邮箱：
bb@bnu.edu.cn