

2024年暑期教育硕士“新时代中国特色社会主义思想理论与实践”课程网络自学环节的学习说明

教育硕士“新时代中国特色社会主义思想理论与实践”课程采取混合式教学模式，要求学生在正式线下上课（2024年7月15日）前完成网络自学内容（网络自学及作业占综合成绩的50%）。

一、成绩构成

“新时代中国特色社会主义思想理论与实践”课程综合成绩由网络自学与作业（50%）、线下面授学习及期末考试（50%）两部分构成。

二、自学说明

（一）平台登录方式

1. 登录学校信息门户（<http://one.bnu.edu.cn>，建议使用IE浏览器兼容模式），用户名为学号，初始密码为身份证后六位数字。如无法登陆，请联系信息网络中心值班老师。

2. 选择左侧“常用应用”中“全部应用”，在新弹出窗口中选择“公共应用-BB平台”。

3. 如平台使用有疑问可以点击BB平台右上角“帮助中心”联系平台管理人员。

（二）学习要求

1. 请认真学习课件及视频材料，并完成测试题及课程活

动方案中的观后感。

2. 网络自学环节，作业一律在 BB 平台上提交，作业请务必在截止日期前提交，逾期将无法提交，每份作业仅限提交 1 次，请认真确认文档无误后再点击操作。

3. 作业需独立完成，经发现有剽窃等行为，将按研究生手册《北京师范大学学生违纪处分办法》处理。

作业分值及时间要求表

作业内容	作业分值 (5 选择题+3 简答题+阅读每一章 推荐书目)	作业开放 日期	提交截止 日期
导论、中国特色社会主义 进入新时代	5+3	6 月 29 日	7 月 2 日
新时代坚持和发展中国特 色社会主义	5+3	7 月 1 日	7 月 4 日
新时代中国特色社会主义 经济建设	5+3	7 月 2 日	7 月 5 日
新时代中国特色社会主义 政治建设	5+3	7 月 4 日	7 月 7 日
新时代中国特色社会主义 文化建设	5+3	7 月 5 日	7 月 8 日
新时代中国特色社会主义 社会建设	5+3	7 月 6 日	7 月 9 日
新时代中国特色社会主义 生态文明建设	5+3	7 月 8 日	7 月 11 日
新时代坚持和发展中国特 色社会主义的重要保障	5+3	7 月 9 日	7 月 12 日
新时代中国特色大国外交 与构建人类命运共同体	5+3	7 月 10 日	7 月 13 日
新时代坚持和加强党的全 面领导与全面从严治党	5+3	7 月 12 日	7 月 15 日

2024 年暑期教育硕士“英语”课程网络自学环节的学习说明

教育硕士“英语”课程采取混合式教学模式，要求学生在课程结课前完成网络自学内容（网络自学及作业占综合成绩的 30%）。

一、成绩构成

“英语”课程综合成绩由网络自学及作业（30%）、线下面授学习（30%）、期末考试（40%）三部分构成。

二、面授前的自学说明

（一）平台登录方式

1. 登录学校信息门户（<http://one.bnu.edu.cn>，建议使用 IE 浏览器兼容模式），用户名为学号，初始密码为身份证后六位数字。如无法登陆，请联系信息网络中心值班老师。

2. 选择左侧“常用应用”中“全部应用”，在新弹出窗口中选择“公共应用-BB 平台”。

3. 如平台使用有疑问可以点击 BB 平台右上角“帮助中心”联系平台管理人员。

（二）学习要求

1. 请自行购买本课程主教材《教育硕士英语教程》（杨凤珍主编，中国人民大学出版社，2014）、配套教材《教育硕士英语课程建构—应用语言学视角》（林敦来主编，中国人民大学出版社，2017），并仔细研读完成网络自学作业。

2. 网络自学环节，作业一律在 BB 平台上提交，作业请务必在截止日期前提交，逾期将无法提交，每份作业仅限提交 1 次，请认真确认文档无误后再点击操作。

3. 作业需独立完成，经发现有剽窃等行为，将按研究生手册《北京师范大学学生违纪处分办法》处理。

作业分值及时间要求表

作业内容	作业分值	作业开放日期	提交截止日期
词的构成	5	7 月 1 日	7 月 15 日
根据语境猜词	5		7 月 16 日
文本大意理解	5		7 月 17 日
汉译英	5		7 月 18 日
英译汉	5		7 月 18 日
概要写作 (第一稿)	5		7 月 18 日

2024 年暑期教育硕士“汉语语言文学基础” 课程网络自学环节的学习说明

教育硕士“汉语语言文学基础”课程授课对象为外国语学院学科教学（英语）公费师范生教育硕士。该课程采取混合式教学模式，要求学生在结课（2024 年 7 月 20 日）前完成网络自学内容（网络自学及作业占综合成绩的 30%）。

一、成绩构成

“汉语语言文学基础”课程综合成绩由网络自学及作业（30%）、线下面授学习（30%）、期末考试（40%）三部分构成。

二、自学说明

（一）平台登录方式

1. 登录学校信息门户（<http://one.bnu.edu.cn>，建议使用 IE 浏览器兼容模式），用户名为学号，初始密码为身份证后六位数字。如无法登陆，请联系信息中心值班老师。

2. 选择左侧“常用应用”中“全部应用”，在新弹出窗口中选择“公共应用-BB 平台”。

3. 如平台使用有疑问可以点击 BB 平台右上角“帮助中心”联系平台管理人员。

（二）学习要求

1. 请根据 PPT 资料中所列的参考书目购买相关书籍仔细阅读，记录疑问，远程线上面授时提交讨论。认真阅读 PPT

提供的相关资料，完成 PPT 中所列作业。

2. 网络自学环节，作业一律在 BB 平台上提交，作业请务必在截止日期前提交，逾期将无法提交，每份作业仅限提交 1 次，请认真确认文档无误后再点击操作。

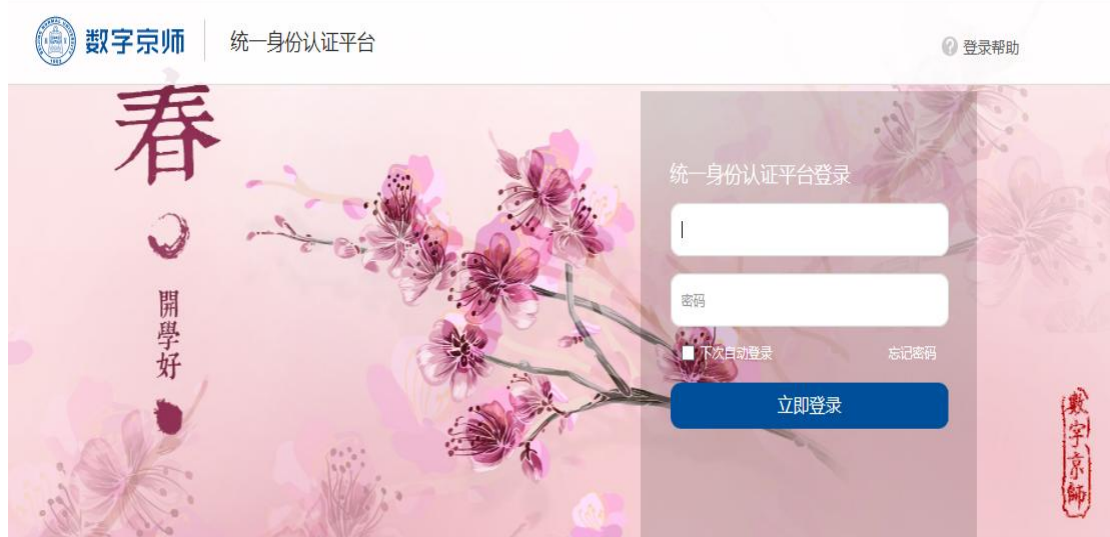
3. 作业需独立完成，经发现有剽窃等行为，将按研究生手册《北京师范大学学生违纪处分办法》处理。

作业分值及时间要求表

作业内容	作业分值	作业开放日期	提交截止日期
现代汉语概论、语音	7	7 月 1 日	7 月 20 日
现代汉语文字词汇	9		
现代汉语语法	8		
中国文学	6		

BB 平台学生使用说明

1. 登录数字京师（<http://one.bnu.edu.cn>，建议使用IE浏览器兼容模式），用户名为学号，初始密码为身份证后六位数字。



One门户·门户特性

2. 选择左侧“常用应用”中“全部应用”。



3. 在新弹出窗口中选择“公共应用-BB平台”。



4. 进入平台后，点击左侧的“个人信息”。



5. 请将个人信息补充完整。



个人信息

编辑个人信息
编辑个人信息是联系人信息、姓名、地址、电话号码等等。使用隐

更改密码
选择新密码。

个性化"我的位置"
上传个人虚拟形象，并设置出现在"我的位置"页面上的链接。

更改个人设置
更改个人设置。您可以从此页面控制帮助、文本和语言选项。

设置保密选项
选择可以被他人看到的个人信息字段。

6. 回到“我的主页”，在右侧“我的课程”中找到课程名称点击进入课程。



我的课程

您所在的课程: 教师

地图学

地图学(2018秋)

学位英语基础课程 (2018)

演示课程

您所在的课程: 学生

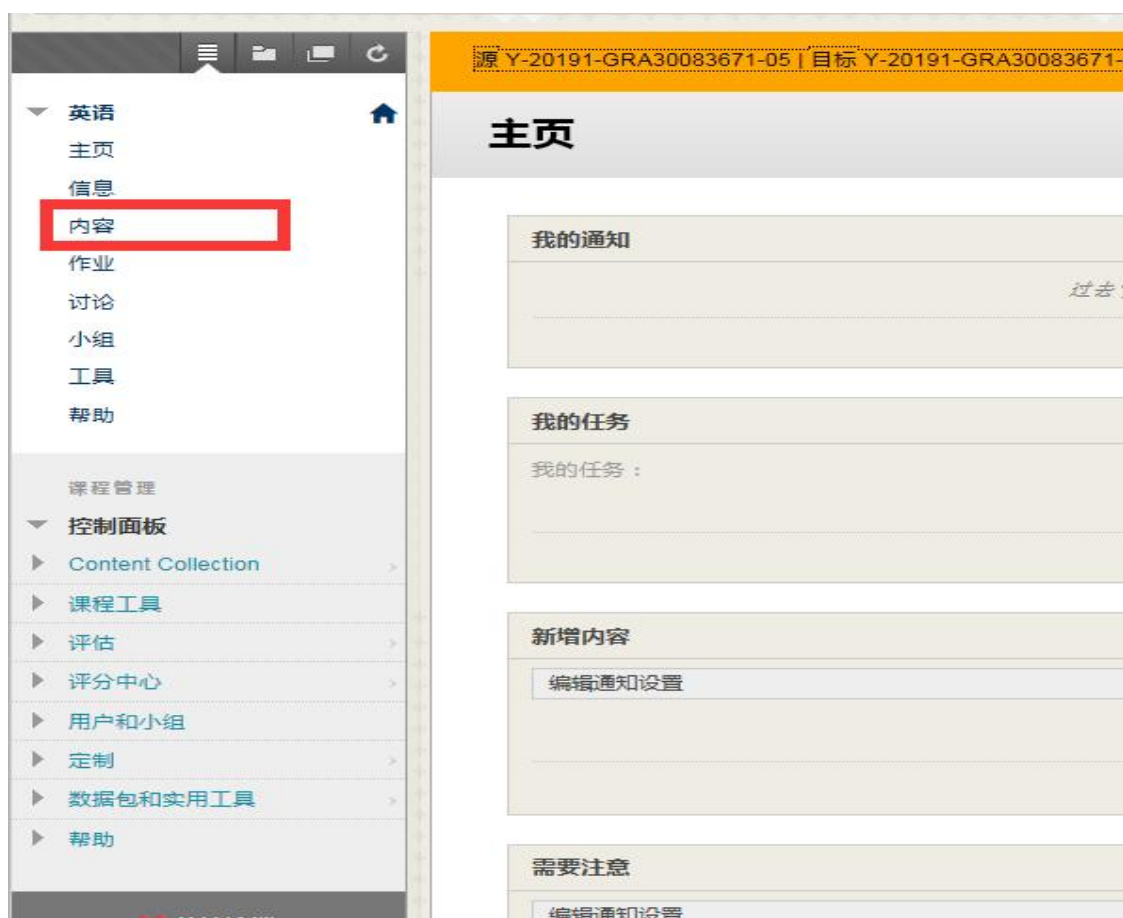
数学建模 (2018)

筹资理论、实务与评估

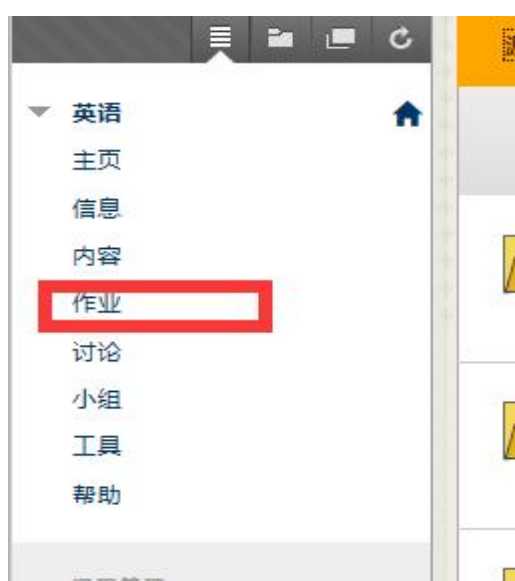
英语

金融学

7. 进入课程后，点击导航中“内容”可查看课件进行学习。



8. 点击导航中“作业”可进入作业页面。



9. 选择任意一份作业进入作业提交界面。



The screenshot shows a web interface for a course. On the left is a navigation menu with items: 英语, 主页, 信息, 内容, 作业, 讨论, 小组, 工具, 帮助. Below the menu are links for 课程管理, 控制面板, and Content Collection. The main content area has a header with the course ID and a link to view logs. Below the header is a section titled '作业' (Homework). It contains two assignments:

- 词的构成** (Word Structure):
 - 课后作业设置 (总分5分, 每题2.5分)
 - (1) 从《教育硕士英语教程》中选择一个词义比较丰富的词, 按照视频中讲解的方式阐述“knowing the word _____”
 - (2) 从《教育硕士英语教程》中分别选择30个词, 画表归类为词缀(前缀后缀)、词性转换和复合词并说明。
- 根据语境猜词** (Guessing Words from Context):
 - 课后作业要求
 - 1) 从所学课文中找出例句, 证明可以运用所学的猜词技巧猜测出例句中的某个词的意义。共需5个例句。
 - 2) 标明例句出处。说明所用策略。

10. 上传作业文件并提交（每份作业仅限提交 1 次，请认真确认无误后再点击提交）。



The screenshot shows a file upload interface. At the top, there is a path indicator: 路径: body. Below this, there are two buttons: '浏览我的电脑' (Browse My Computer) and '浏览 Content Collection' (Browse Content Collection). The '浏览我的电脑' button is highlighted with a red rectangular box. Below the buttons, there is a section labeled '附加文件' (Attachments) and a section labeled '注释' (Comments).

取消

另存为草稿

提交

11. 查看作业成绩：提交完作业后，只需点击“作业”区中相应的作业名称，便会得到相应的作业分数。

12. 如平台使用有疑问可以联系平台管理人员姜老师，邮箱：
bb@bnu.edu.cn